


Veuillez imprimer cette carte et
la porter sur vous au travail
pour des raisons de sécurité.




Premiers secours: voir au verso

Pour plus d'informations: safety.hammelman.com


Lors de blessures, autre que l'eau, des particules peuvent être également injectées. Le jet peut être dévié dans les tissus au contact de tendons et os et causer de sérieuses infections dans des zones du corps très éloignées du point d'impact.

Blessures par jet d'eau

 Les jets d'eau haute pression atteignent des vitesses ultrason et des pressions de 4000 bar.

PREMIER SECOURS

Blessures par jet d'eau



1. Surélevez la partie blessée du corps.
2. Recouvrir la blessure avec un pansement stérile.
Lors de saignements importants,
mettre un bandage compressif.
3. Surveillez la personne blessée.
4. Lors d'amputation, enveloppez les parties séparément dans un tissu stérile ou dans un sac plastic propre et tenir au frais.
5. Le patient doit être transporté d'urgence dans un service de chirurgie.

Indications pour le médecin: voir au verso.

